

DA LASSE ICH
NUR PROFIS RAN



Ratschings – Ridnaun – Sterzing

rent and go
SPORT YOURSELF

info@skiprofi.it

☎ 0472/65 91 47

Schölzhorn

IHRE ZEIT IM SCHNEE IST ZU KOSTBAR, UM SICH MIT EINEM SCHLECHT PRÄPARIERTEN SKI ZU BEGNÜGEN.

Die Spass-Killer
beim Skifahren



Vorher

Sicherheitsrisiko

Stumpfe Kanten halten nicht

Reduzierter Fahrspass

Ein stumpfer, beschädigter
oder trockener Belag gleitet
und dreht schlecht

**DESHALB IST SKISERVICE
SO ENORM WICHTIG!**

Mit perfekt getuntem Ski
in einen perfekten Tag!



Nachher

**Sicherer Halt, auch auf
eisigen Pisten**

**Leichtes Drehen und
müheloses Gleiten**

Ungetrübter Fahrspass



Es ist höchste Zeit für einen
Service* wenn:

... der Grip von Ski und Snowboard auf harten
oder vereisten Pisten spürbar nachlässt.

... sich Ski und Snowboard nur mit Mühe in der
Spur halten lassen.

... der Ski nur schwer dreht und der Kraftaufwand
immer höher wird.

... Ski oder Snowboard im flachen Gelände stetig
langsamer werden und schlecht gleiten.

... die Kanten rosten.

... der Belag beschädigt ist.

*) Art und Häufigkeit des Skiservice hängen stark
von Fahrstil und den Schneeverhältnissen ab.
Wir raten zum Service vor dem Saisonstart und
einem weiteren Service nach jeweils 7 Tagen
Fahren im Schnee.

Unsere Pflege-Tips:

So erhalten Sie sich lange die Freude
an Ihrem Ski und Ihrem Snowboard:

Kanten und Belag am Ende des Skitages
trocken reiben.

Regelmässiges Wachsen, vorzugsweise mit
Heisswachs, erhält die Gleiteigenschaften und
verhindert ein Austrocknen des Belages.

Ski und Snowboard kühl und trocken lagern.

Beschädigungen am Belag möglichst umgehend
von einem Fachmann beheben lassen.

Einstellung der Bindung regelmässig
überprüfen lassen.



BEIM SKI-SERVICE MACHE
ICH KEINE KOMPROMISSE



MONTANA

Wir kümmern uns um die wichtigen Dinge.

MIT DIESEM SIEGEL
BÜRGEN WIR FÜR HÖCHSTE
QUALITÄT IM SKI- UND
BOARDSERVICE.




www.montana-international.com

Mit MONTANA Technologie behandelte
und optimierte Ski und Boards sind wie
neu oder besser. Dafür stehen wir ein.

IN 5 SCHRITTEN ZUM PERFEKTEN SKI UND SNOWBOARD

1 REPARATUR




Beschädigungen am Belag
werden repariert.

Nach gründlicher Überprüfung wird der Belag mit Original-Material aufgegossen und in den ursprünglichen, praktisch neuwertigen Zustand zurückversetzt.



2 STEINSCHLIFF




Der Belag wird feingeschliffen
und strukturiert

In der automatischen Schleifmaschine wird der reparierte Belag absolut plan und faserfrei geschliffen. Danach wird er so strukturiert, dass er optimale Gleiteigenschaften erhält.



3 KANTENSCHLIFF




Die Kanten werden seitlich
präzise (88°) geschliffen

Für einen sicheren Kantengriff und optimale Carving-Eigenschaften werden die Kanten in einem exakt definierten Winkel über die gesamte Länge geschärft.



DIE VORAUSSETZUNGEN FÜR EINEN PERFEKTEN SERVICE

4 KANTEN-TUNING




Die Unterseite der Kanten
wird präpariert (Tuning)

Beim Tuning wird der beim Schleifvorgang entstandene Grat entfernt. Gleichzeitig wird die Kante in einem genau definierten Winkel geschliffen und auspoliert.



5 WACHSEN



Der bearbeitete Belag wird mit einer
Wachsschicht versehen und poliert

Ein Auftrag mit Heisswachs verstärkt die Gleiteigenschaften des strukturierten Belages und schützt vor dem Austrocknen. Die Kanten werden vor Rost geschützt.

